

未就園児教室(ひよこ組)

をご案内します

令和3年度の未就園児教室ひよこ組は年少組入園前(平成30年4月2日～平成31年4月1日生まれ)のお子様対象の、子育て支援の一環とした教室です。

幼稚園入園を前に、個々のペースに合わせながら、基本的な生活習慣や集団生活を身に付け、入園後もスムーズに生活出来る事を目標とし保育を行います。季節に合った制作・運動遊び・リズム遊び・戸外遊び等様々な経験をする中で、お友達と過ごす楽しさを味わったり、在園児との関わりを通じて、自立心・社会性を育てる教室です。

ひよこ組：週1日コース(水曜日)(木曜日)、週2日コース(火・金曜日)に実施します。

開室当初は1時間半程度、親子一緒に参加の保育を行います。その後は基本的に、お子様のみの参加となります。

	実施曜日	保育時間	保育料(1ヵ月)	昼食内容	備考
ひよこ組	週1日	1日 9:00～14:00	7,600円	幼稚園給食	園に慣れたお子様から 6月よりバス利用可能
	{ 水曜日 木曜日	半日 9:00～12:00			
	週2日	1日 9:00～14:00	15,200円	火：幼稚園給食	
	火・金曜日	半日 9:00～12:00		金：弁当	

◎月謝・バス代は学期ごとの集金になります。

◎教室は、年間約25回(週1日コース)50回(週2日コース)行う予定です。

※行事や子ども達の状況等により、回数が前後する場合がございます。ご了承下さい。

※上記の回数以外に行事の参加もあります。

基本的に運動会・お芋掘り(※集金あり)には全員で参加します。例年はその他の行事も、未就園児として自由に参加しています。

(夕涼み会・流しそうめん・すいかわり・餅つき・クリスマス会・節分・カレーパーティー 等)

※今後、コロナウイルスの感染状況によっては、行事が中止となる場合もありますのでご了承下さい。

◎各コースとも、約15名前後を定員とします。

申し込みの人数によっては、コースを増設・閉設する可能性もあります。

◎行事等により、違う曜日に振替になることがあります。



又感染病に伴う学級閉鎖や悪天候等で、休園になる場合もあります。

◎その他入会時に遊び着・通園鞆・帽子等の用品代が別途かかります。(約7,000円程度)

◎入園の際は優先的に願書をお渡しします。

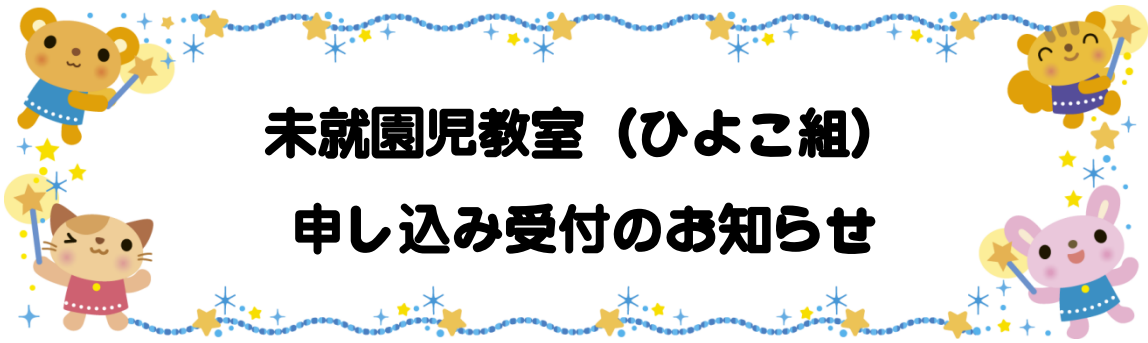
◎1学期のひよこ組は、当園を第一希望とされる方限定のお教室ではありません。

2学期からは、入園への期待を高めたり、準備等をしながら保育を行っていきます。そこで、お子様が混乱しないように、2学期からは当園を第一希望とされる方対象の教室となります。

事前に園見学をされた方には、令和2年度の内容の資料をお渡ししています。

令和3年度の未就園児教室につきましては、上記の内容が正式に決定した内容になりますので、ご確認下さい。





未就園児教室（ひよこ組） 申し込み受付のお知らせ

令和3年1月20日（水）より、令和3年度未就園児教室（ひよこ組）の申込受付を開始します。
申し込みをご希望の方は、別紙の「未就園児教室入会申込書」に必要事項を記入の上、直接園にお持ちになり、お申込下さい。

入会受付：令和3年1月20日(水) 10:00~

◎10:00~12:00の間にお越し下さい。

◎入会希望の方で、幼稚園見学をされていない場合は、入会申込前に必ずご見学下さい。
日程等は、ご相談下さい。

※20日以降も空きがある場合は、平日10:00~12:00にお受け致します。

※電話やFAX・兄弟関係の鞆に入れての申込書の提出はお受け出来ません。

当日、園窓口にて先着順で受付を行います。

◎お友達やご近所で対象の方がいらっしゃいましたらご紹介下さい。



《申し込み後の流れ》

2月上旬…決定コースのお知らせ・未就園児教室の持ち物や準備するもの・詳細等をお知らせします。

2月下旬…入会説明会、用品採寸・注文

4月上旬…お子様の様子をお伺いする為、開室前に面談を行います。15分程度を予定しています。

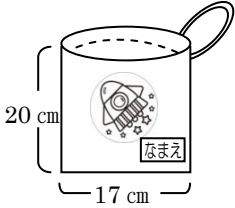
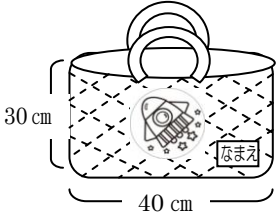
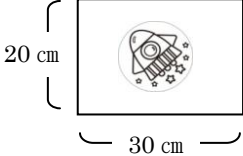
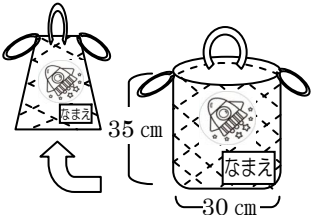
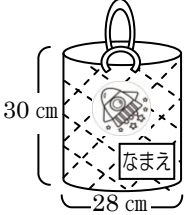
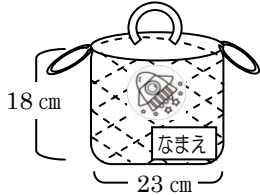
面談の詳細は、時期が近くなりましたら郵送にてお知らせさせていただきます。

4月中旬…入会式・保育開始

※今後新型コロナウイルスの感染状況や、申込者の人数等により、上記の予定（日程）が変更になる場合がございます。ご了承下さい。



入会までに準備するもの

コップ入れ	手さげ袋(絵本袋)	ランチョンマット
		
<p>▽ぶら下げられるように、また、コップの出し入れがしやすいように、紐の長さを調節して下さい。</p> <p>▽開設当初は使用しません。時期になりましたら、手紙でお知らせします。</p> <p>※コップは園指定のものを使用します。</p>	<p>▽持ち物を入れるのに、毎回使用します。</p> <p style="text-align: center;">～入園後～</p> <p>▽月間絵本やお着替え袋等を入れ、荷物の持ち帰りに使用しますので少し大きめに作って下さい。</p>	<p>▽A4 (20 cm×30 cm) くらいのサイズのものを使います。</p>
お着替え袋	上靴袋	お弁当用巾着袋
		
<p>▽巾着のようにひもでしぼれるようにし、さらに手で持てるよう取手を付けて下さい。</p> <p>▽年少組になると同じサイズでもう1つ体操服袋が必要になります。</p>	<p>▽デニムやキルティング等のしっかりとした生地で作って下さい。</p> <p>▽入園後は外靴を入れて使用します。少し大きめに作ると出し入れがしやすくなります。</p>	<p>▽お箸セットやお弁当を入れるので、大きめのサイズの方が使いやすいです。</p> <p>▽お弁当箱のサイズに合ったマチを作って下さい。</p>

☆上記のものは年少組入園後も全て継続して使用します☆

※サイズはあくまでも目安ですが、このサイズよりも大きめの方が使いやすいようです。

※手さげ袋・お着替え袋・上靴袋はしっかりとした生地で作って下さい。

※袋類は同じ柄で作ると、お子様が分かりやすいと思います。

※既製品を使用しても構いません。

